





UANL

UNIVERSIDAD AUTÓNOMA DE NUEVO LEÓN

80

ANIVERSARIO  
• 1933 - 2013 •



UNIVERSIDAD AUTÓNOMA DE NUEVO LEÓN



Laura Esther Martínez de Salazar es licenciada en Diseño gráfico y artista plástica. Mujer preocupada por la ecología de Nuevo León, decide emprender una campaña de reforestación del encino. Con un enorme amor por el robusto árbol, nos enseña a descubrir la maravilla natural que brota de una bellota.

ISBN 978-607-433-982-6



9 786074 339826



Universidad Autónoma de Nuevo León

# La vida en un encino

Laura Martínez



TEXTOS: Patricia Butroñ

Ilustraciones: Verónica Vázquez Orozco



# La vida en un encino

Patricia Butrón

ilustraciones: Verónica Vázquez Orozco



La vida en un Encino / Laura Martínez  
México: UANL, 2013

Jesús Ancer Rodríguez  
Rector

Rogelio Garza Rivera  
Secretario General

Rogelio Villareal Elizondo  
Secretario de Extensión y Cultura

Celso José Garza Acuña  
Director de Publicaciones

Padre Mier No. 909 poniente, esquina con Vallarta  
Centro, Monterrey, Nuevo León, México, C.P. 64000  
Teléfono (5281) 83294111 / FAX (5281) 83294095  
e-mail: publicaciones@seyc.uanl.mx  
Página web: www.uanl.mx/publicaciones

Primera Edición, 2013  
© Universidad Autónoma de Nuevo León  
© Patricia Butrón  
© Verónica Vázquez Orozco  
panri94@hotmail.com  
veronica@vazquezorozco.com  
www.vazquezorozco.com

ISBN: 978-607-433-982-6  
Reservados todos los derechos conforme a la ley.  
Se prohíbe la reproducción parcial o total de esta obra  
por cualquier medio sin el permiso previo y  
por escrito del editor.

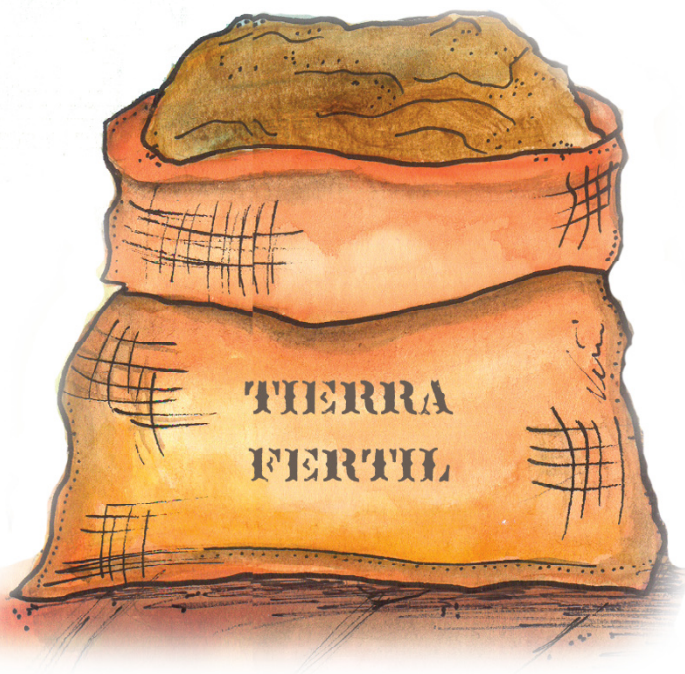
Imágen de portada: Verónica Vázquez Orozco  
Maquetación: Verónica Vázquez  
Texto y Cuidado editorial: Patricia Butrón

Impreso en Monterrey, México / Printed in Monterrey, Mexico






-EN LAS COSAS MÁS PEQUEÑAS-



-LLEVA ESCONDIDA LA VIDA SU MEMORIA-





1 2 3 4 5 6 7 8  
9 10 11 12 13 14 15 16  
17 18 19 20 21 22 23 24  
25 26 27 28 29 30 31 32  
33 34 35 36 37 38 39 40  
41 42 43 44 45 46 47 48  
49 50 51 52 53 54 55 56  
57 58 59 60 61 62 63 64  
65 66 67 68 69 70 71 72  
73 74 75 76 77 78 79 80  
81




-Y SIN DARNOS CUENTA DE PRONTO-



-BROTA EL RECUERDO-

İY CRECE!






-COMO TESTIGO DE NUESTROS PASOS-



-Y APRENDEMOS ENTONCES QUE EN LA SENCILLEZ DE UNA BELLOTA-

1 3 5 7 8 9 10  
12 13 15 20 21 23 25



-PODEMOS GUARDAR NUESTROS RECUERDOS-







## INGREDIENTES

Maceta  
Tierra fértil  
Una tina pequeña  
Bellotas de encino  
Agua  
Paciencia y cuidados



## MODO DE PREPARACIÓN

Recolecta varias bellotas de encino, llena la pequeña tina con agua y pon ahí las bellotas (esto nos ayudará a saber cuáles son fértiles y cuáles no).  
La bellotas que se sumerjan en el agua son las que plantaremos.  
Toma la maceta y vacíale tierra fértil hasta 15 cm antes de su borde.  
Coloca la bellota y cúbrelo con más tierra.



Riega la maceta cada 3 días, pero si los días son muy calurosos hazlo con más frecuencia.

cuida mucho que no se acerquen las ardillas  
que son expertas comedoras de bellotas.  
Báñate de paciencia y vigila  
tu maceta, dentro de pocas  
semanas germinarán  
las primeras hojas  
de tu encino.



Ahora tienes una pequeña vida en tus manos,  
cuida que tenga sol, agua y buena tierra. Cuando  
tu pequeño encino tenga un poco más de 30 cm de  
altura es hora de trasplantarlo a la tierra. Busca  
un lugar amplio y soleado donde puedas tener  
acceso a agua de riego, pronto crecerá y podrá ser  
parte de la historia de tu vida y cuando sus ramas  
se llenen de bellotas, recuerda enseñarle a  
alguien más cómo en una pequeña bellota se  
esconde el secreto de  
una vida.